

訪問主題：2012 總統大選選前 86 天民調

訪問時間：100 年 10 月 18 日至 20 日晚間 18：30-22：00

調查方法：電話後四碼電腦隨機抽樣，人員電話訪問

有效樣本：1,654 位 20 歲以上台灣民眾

抽樣誤差：95%信心水準下，抽樣誤差為正負 2.4 個百分點

經費來源：TVBS

## 蘇嘉全房屋爭議連爆

### 馬蔡差距由 4%擴大至 8%，馬吳配 43% vs. 英嘉配 35% vs. 宋林配 12%

民進黨副總統參選人蘇嘉全的農舍爆出是豪宅以及是否合法的爭議，蘇嘉全在 18 號宣佈捐出該農舍及土地給長治鄉公所，做為公益用途，同時也表示將公布全家人的財產明細，財產也會交付信託。蘇嘉全為農舍風波止血之際，卻又再爆出椰林基金會及女兒的房舍爭議。根據 TVBS 民調中心最新調查發現，在農舍風波後，民眾對蘇嘉全的滿意度為 27%，相較於今年 8 月時的調查，蘇嘉全的聲望大幅下滑了 22 個百分點（49%：27%）。而如果明天就投票，在宋楚瑜參選的情況下，馬英九支持度由上週的 38%上升至 43%，蔡英文則微幅增加 1 個百分點（34%：35%），宋楚瑜下滑 3 個百分點（15%：12%），馬蔡差距由 4 個百分點擴大為 8 個百分點。

### 選情增溫？明年總統大選預估投票率為 78.2%

明年的總統選舉，60%民眾表示一定會去投票，23%可能會，5%不一定，12%則表示不會去投票。以 2008 年總統選舉時民調結果的投票意願與實際投票率推估，預測明年總統選舉，投票率為 78.2%，高於 2008 年的實際投票率（76.3%）。和上次調查相較，預測投票率較上次調查預估的結果略微上升（76.5%：78.2%）。

### 2012 總統大選若為雙英對決：馬吳配 45% vs. 英嘉配 39%，差距為 6 個百分點

近日在馬總統提出將透過人民公投決議是否簽署兩岸和平協議，及身陷農舍風波的民進黨副總統參選人蘇嘉全等事件下，民眾對馬蔡的支持度變化如何呢？調查發現，雙英對決時，馬吳配的支持度為 45%，英嘉配則為 39%，差距為 6 個百分點，另外 16%未決定。相較於上週的調查結果，馬吳配的支持度上升 2 個百分點（43%：45%），英嘉配支持度則由 38%增加至 39%，雙方差距由 5 個百分點略增至 6 個百分點。

## 中立選民對馬支持度上升，對蔡、宋支持度下滑，為差距擴大主因

如果宋林配達連署門檻參選 2012 總統大選，馬、蔡、宋三組候選人支持度如何呢？馬吳配獲 43%選民支持，英嘉配 35%，宋林配則有 12%，另外有一成選民表示尚未決定。與年齡交叉分析發現，英嘉配在 20-29 歲年輕族群中的支持度領先馬吳配及宋林配，而馬吳配則在其他年齡層選民中的支持度皆領先英嘉配及宋林配。地區方面，馬吳配在桃竹苗以北地區較佔優勢，英嘉配則較受雲嘉南選民支持，而馬吳配及英嘉配在中彰投和高屏澎地區支持度則相當。政黨傾向方面，中立選民對馬吳配的支持度高於英嘉配近一成（34%：25%），而支持宋林配則有 14%。與上週調查結果相較，中立選民支持馬吳配的比例增加 7 個百分點（27%：34%），支持英嘉配（27%：25%）及宋林配（19%：14%）的比例下滑，是差距擴大主因。


## 蘇嘉全聲望大幅下滑二成以上（49%：27%）

選戰倒數不到三個月的時間，民眾對於主要總統副總統參選人最近的表現評價如何呢？根據 TVBS 民調中心最新的調查顯示，馬總統滿意度從 8 月時的 34%上升至 38%，行政院長吳敦義的滿意度則與 8 月時調查相同（31%）。而蔡英文滿意度則與 8 月時調查相當（50%：49%），對於近日身受農舍風波影響的蘇嘉全，由 8 月時的近五成的滿意度，大幅下滑二成以上（49%：27%），蘇嘉全聲望明顯受到影響。最近忙於連署的親民黨主席宋楚瑜，則從 8 月時的 42%滿意度減少至 32%。因 8 月時宋楚瑜尚未提名副手人選，故本次調查未將林瑞雄列入。

本次調查是 TVBS 民意調查中心於 10 月 18 日至 20 日晚間 18：30 至 22：00 進行的調查，共接觸 2,084 位 20 歲以上台灣地區民眾，其中拒訪為 430 位，拒訪率為 20.6%，最後成功訪問有效樣本 1,654 位，在 95%的信心水準下，抽樣誤差為±2.4 個百分點。抽樣方法採用電話號碼後四碼隨機抽樣，人員電話訪問，所有資料並依母體性別、年齡、地區等變項進行統計加權處理。調查經費來源為 TVBS。

表 1、明年一月的總統及立委選舉，請問您會不會去投票？

	100/10/12 N=1,106	100/10/20 N=1,654
一定會	55	60
可能會	26	23
不一定	7	5
不會	12	12



預估 2012 總統選舉投票率  
**78.2%**

Base：20 歲以上台灣地區民眾

表 2、明年一月的總統大選，在(1)和(2)這兩組人選(隨機提示選項 1-2)中，假如明天就是投票日，請問您比較會投給哪一組？

	100/10/12 N=972	100/10/20 N=1,456	+/-
馬吳配	43	45	+2
英嘉配	38	39	+1
未決定	19	16	-3
馬蔡差距	±5	±6	

Base：20 歲以上會去投票的台灣地區民眾

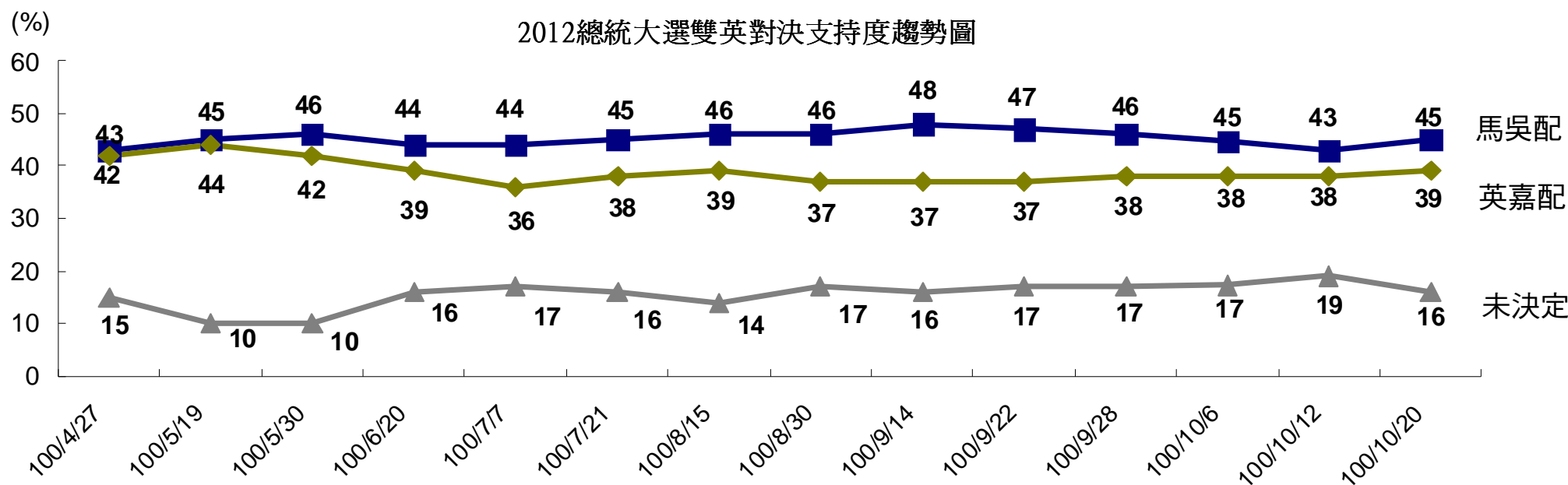


表 3、如果宋楚瑜參選明年總統大選，請問在(1)、(2)和(3)這三組人選中您比較會投給誰？(隨機提示選項 1-3)

	100/10/12 N=972	100/10/20 N=1,456	+/-
馬吳配	38	43	+5
英嘉配	34	35	+1
宋林配	15	12	-3
未決定	13	10	-3
馬蔡差距	±4	±8	

Base： 20 歲以上會去投票的台灣地區民眾

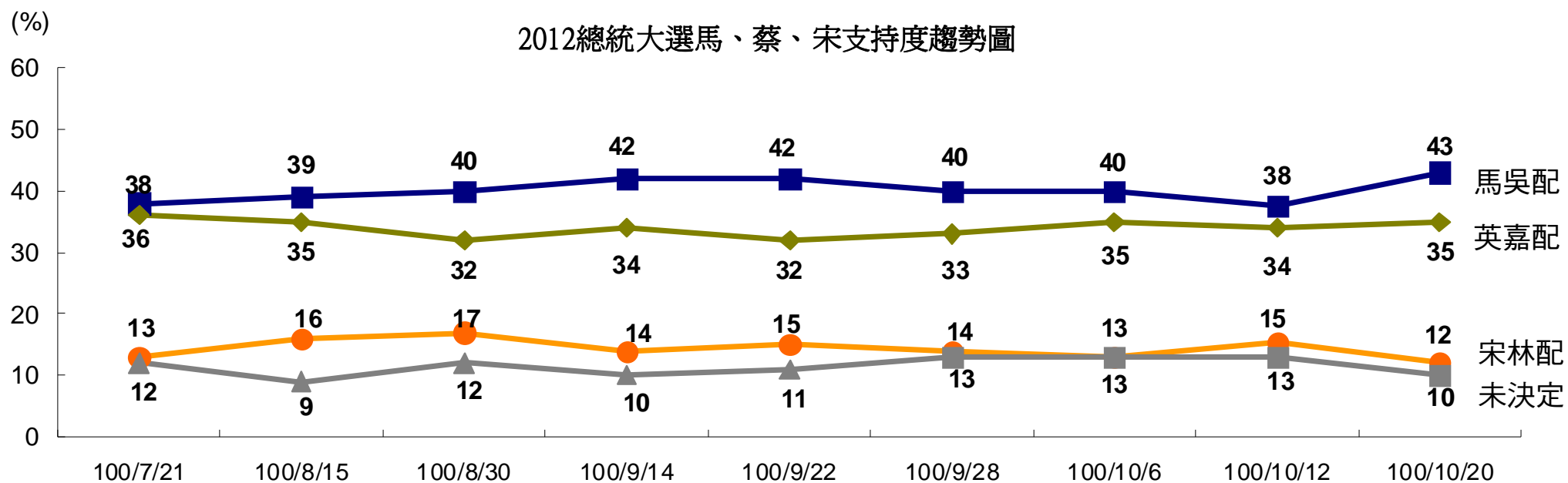


表 3-1、2012 總統大選候選人支持度與年齡交叉表

	全體	年齡				
	(100%)	20-29 歲 (18%)	30-39 歲 (20%)	40-49 歲 (21%)	50-59 歲 (20%)	60 歲以上 (21%)
馬吳配	43	40	44	43	43	44
英嘉配	35	45	35	37	32	28
宋林配	12	11	14	12	14	8
未決定	10	4	6	9	11	20

Base：20 歲以上會去投票的台灣地區民眾

表 3-2、2012 總統大選候選人支持度與地區交叉表

	全體	地區				
	(100%)	北北基 (29%)	桃竹苗 (14%)	中彰投 (18%)	雲嘉南 (15%)	高屏澎 (18%)
馬吳配	43	50	49	40	31	39
英嘉配	35	31	33	38	42	38
宋林配	12	10	9	11	12	15
未決定	10	9	10	10	15	8

Base：20 歲以上會去投票的台灣地區民眾

表 3-3、2012 總統大選候選人支持度與政黨交叉表

	全體	政黨			
	(100%)	民進黨 (30%)	國民黨 (33%)	中立 (29%)	其他 (7%)
馬吳配	43	5	88	34	25
英嘉配	35	85	3	25	21
宋林配	12	8	6	14	43
未決定	10	2	2	28	12

Base：20 歲以上表示會去投票的台灣地區民眾；其他政黨包括台聯、親民黨、新黨、無黨聯盟及拒答。

表 3-4、2012 總統大選候選人支持度交叉表

	全體	雙英對決支持度		
	(100%)	馬吳配 (45%)	英嘉配 (39%)	未決定 (16%)
馬吳配	43	89	1	10
英嘉配	35	0.3	87	8
宋林配	12	10	11	18
未決定	10	1	0.2	64

Base：20 歲以上會去投票的台灣地區民眾



**表 4、民眾對總統、副總統參選人聲望（滿意度及不滿意度）比較表**

	馬英九	吳敦義	蔡英文	蘇嘉全	宋楚瑜
滿意	38	31	49	27	32
不滿意	42	41	26	48	37
沒意見	19	27	24	25	31

Base：20 歲以上台灣地區民眾

**表 4-1、民眾對總統、副總統參選人聲望（滿意度）比較表**

	選前五個月	選前 86 天	+/-
	100/8/17 N=1,074	100/10/20 N=1,654	
馬英九	34	38	+4
吳敦義	31	31	--
蔡英文	50	49	-1
蘇嘉全	49	27	-22
宋楚瑜	42	32	-10

Base：20 歲以上台灣地區民眾