

訪問主題：2012 總統大選選前 100 天民調

訪問時間：100 年 10 月 3 日至 6 日晚間 18：30-22：00

調查方法：電話後四碼電腦隨機抽樣，人員電話訪問

有效樣本：999 位 20 歲以上台灣民眾

抽樣誤差：95%信心水準下，抽樣誤差為正負 3.1 個百分點

經費來源：TVBS

選前 100 天

若宋楚瑜當選機會不大，支持者 62%堅定支持，15%改投馬，16%改投蔡

在開始正式連署 2012 總統大選前，宋楚瑜曾表示連署達百萬才會參選，但日前又表示，若連署達中選會門檻便會參選。距離明年 2012 總統大選只剩約 100 天左右的時間，如果明天就投票，馬吳配、英嘉配及宋林配三組人選的支持度如何呢？根據 TVBS 民調中心最新調查發現，四成表示支持馬吳配，英嘉配獲 35%選民青睞，宋林配則有 13%支持度，13%選民表示尚未決定。與上週的調查結果相比，馬英九支持度維持不變，蔡英文小幅上升 2 個百分點（33%：35%），宋楚瑜則減少 1 個百分點（14%：13%）。TVBS 民調中心針對宋林配支持者進一步了解，若明年總統大選宋楚瑜當選機會不大，支持宋林配的選民是否會改變支持對象？結果發現，仍有 62%支持者表示堅持投給宋楚瑜，表示會改投給馬英九的有 15%，蔡英文則為 16%。

明年總統大選預估投票率為 77.5%

明年的總統選舉，57%民眾表示一定會去投票，25%可能會，6%不一定，12%則表示不會去投票。以 2008 年總統選舉時民調結果的投票意願與實際投票率推估，預測明年總統選舉，投票率為 77.5%，略高於 2008 年的實際投票率（76.3%）。和上次調查相較，預測投票率和上次調查預估的結果相當（77%：77.5%）。

若為雙英對決：馬吳配 45% vs. 英嘉配 38%，支持度差距縮小為 7 個百分點

近日發生蘇嘉全農舍合法性及馬英九的 633 政見遭批跳票爭議風波，民眾對馬蔡的支持度變化如何呢？調查發現，雙英對決時，馬吳配的支持度為 45%，英嘉配則為 38%，差距為 7 個百分點，另外 17%未決定。與 9 月 28 日時的調查結果相較，馬吳配的支持度些微下滑 1 個百分點（46%：45%），英嘉配則是持平（38%：38%），雙方差距由 8 個百分點減少至 7 個百分點。

若宋林配參選，馬吳配 40%：英嘉配 35%：宋林配 13%

如果 2012 總統大選由馬、蔡、宋三組候選人對決時，馬吳配獲 40%選民支持，英嘉配 35%，宋林配則有 13%，表示尚未決定的選民則有 13%。與年齡交叉分析發現，馬吳配在 40-49 歲及 50-59 歲中壯年民眾中的支持度明顯高於英嘉配及宋林配，而英嘉配則在 30-39 歲選民支持度高於馬吳配一成以上（45%：33%）。宋林配在 40-49 歲支持度最高（16%），但仍低於馬吳配及英嘉配。地區方面，馬吳配較獲桃竹苗以北民眾青睞，英嘉配則較受雲嘉南以南選民支持，宋林配在中彰投及雲嘉南地區支持度高於其他地區。政黨傾向方面，中立選民對馬吳配及英嘉配的支持度相當（27%：29%），支持宋林配則有 17%。而與雙英對決時支持度交叉分析發現，原支持馬吳配的選民中，12%轉為支持宋林配，而英嘉配支持者則有一成轉向支持宋林配。

2012 總統大選，41%看好馬吳配，25%看好英嘉配，僅 3%看好宋林配

若宋林配參選 2012 總統大選，民眾認為馬英九、蔡英文及宋楚瑜這三位人選中，誰當選總統的可能性比較高呢？四成以上（41%）民眾認為馬英九較有可能當選，認為蔡英文會當選的民眾有 25%，僅有 3%民眾認為宋楚瑜會當選，同時有三成民眾則難以預期哪一位可能會當選。相較於上次調查，認為馬英九可能當選的比例由 43%些微滑落至 41%，看好蔡英文當選則上升 2 個百分點（23%：25%），而宋楚瑜則維持不變。


總統馬英九滿意度為 32%，不滿意度 49%

馬英九總統至今已經執政三年多了，民眾對於馬英九總統的評價如何呢？根據 TVBS 民調中心最新的調查顯示，馬總統的滿意度為 32%，不滿意的比例為 49%。相較於上次調查結果，滿意的比例微幅下滑 1 個百分點（33%：32%），不滿意的比例則增加 2 個百分點（47%：49%）。民眾對於馬英九、蔡英文和宋楚瑜三位的喜好度如何？調查顯示，表示喜歡馬英九的有 41%，38%表示不喜歡，而表示喜歡蔡英文的則明顯高於不喜歡（47%：29%），而宋楚瑜則是不喜歡（42%）的比例多於喜歡（33%）。

本次調查是 TVBS 民意調查中心於 10 月 3 日至 6 日晚間 18：30 至 22：00 進行的調查，共接觸 1,248 位 20 歲以上台灣地區民眾，其中拒訪為 249 位，拒訪率為 20.0%，最後成功訪問有效樣本 999 位，在 95%的信心水準下，抽樣誤差為± 3.1 個百分點。抽樣方法採用電話號碼後四碼隨機抽樣，人員電話訪問，所有資料並依母體性別、年齡、地區等變項進行統計加權處理。調查經費來源為 TVBS。原始問卷及詳細交叉表請上網：www.tvbs.com.tw

表 1、明年一月的總統及立委選舉，請問您會不會去投票？

	100/9/28 N=1,668	100/10/6 N=999
一定會	55	57
可能會	26	25
不一定	5	6
不會	13	12



預估 2012 總統選舉投票率
77.5%

Base：20 歲以上台灣地區民眾

表 2、明年一月的總統大選，在(1)和(2)這兩組人選(隨機提示選項 1-2)中，假如明天就是投票日，請問您比較會投給哪一組？

	100/9/28 N=1,448	100/10/6 N=884	+/-
馬吳配	46	45	-1
英嘉配	38	38	-
未決定	17	17	-
馬蔡差距	±8	±7	

Base：20 歲以上會去投票的台灣地區民眾

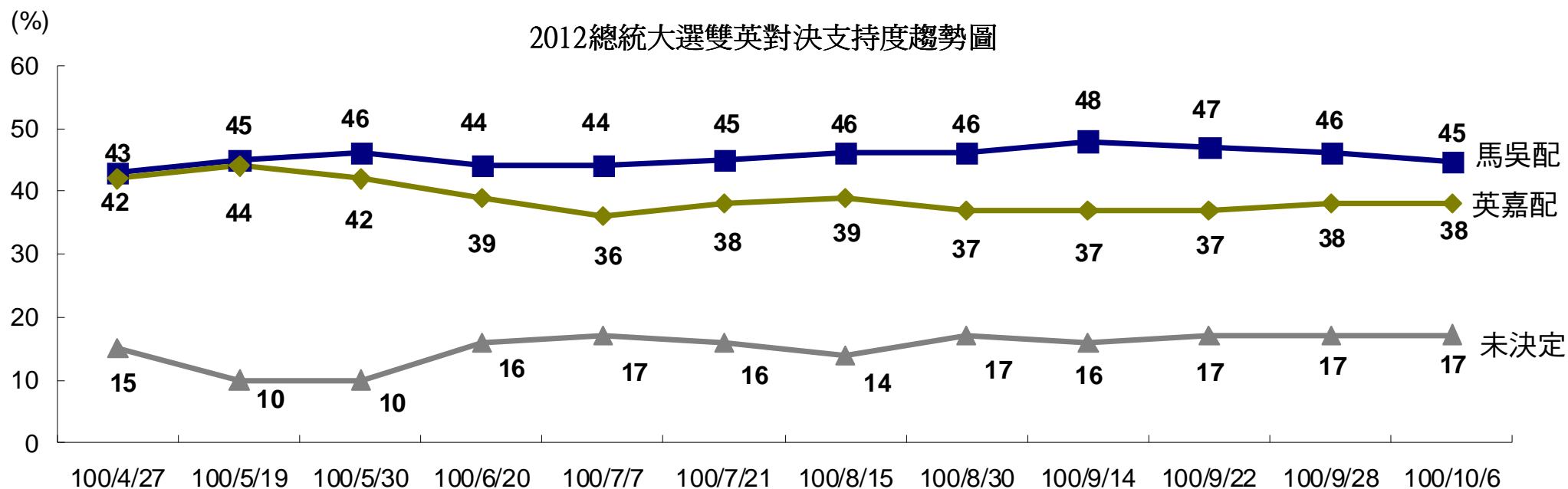


表 3、如果宋楚瑜參選明年總統大選，請問在(1)、(2)和(3)這三組人選中您比較會投給誰？(隨機提示選項 1-3)

	100/9/28 N=1,448	100/10/6 N=884	+/-
馬吳配	40	40	-
英嘉配	33	35	+2
宋林配	14	13	-1
未決定	13	13	-
馬蔡差距	± 7	± 5	

Base： 20 歲以上會去投票的台灣地區民眾

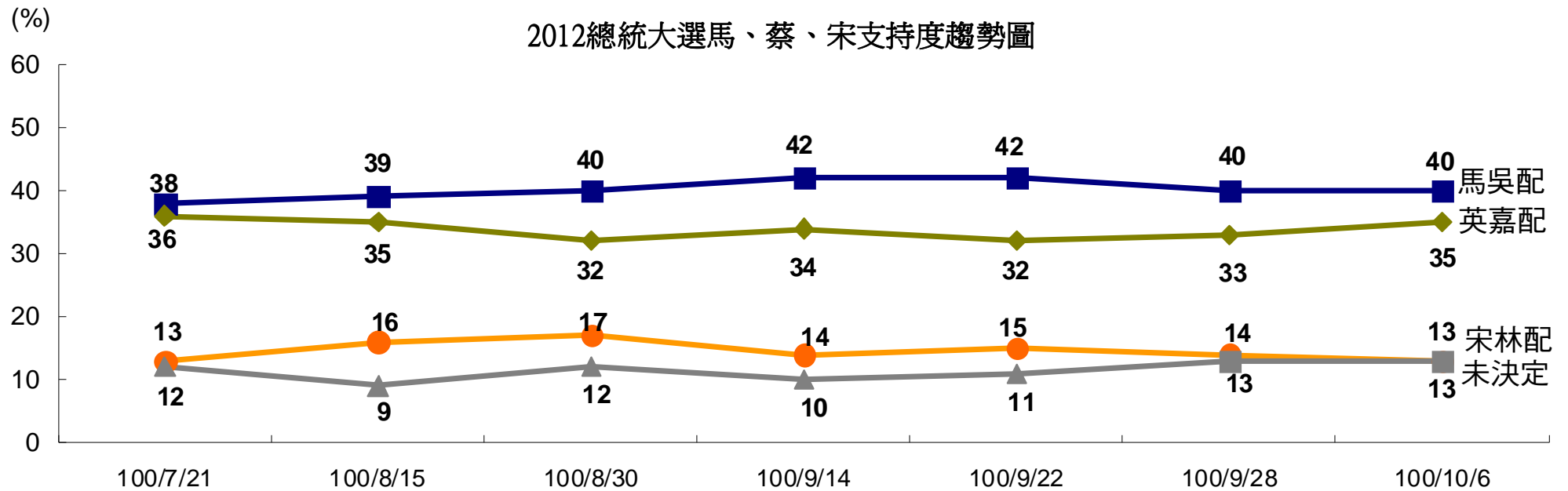


表 3-1、2012 總統大選候選人支持度與年齡交叉表

	全體	年齡				
	(100%)	20-29 歲 (17%)	30-39 歲 (21%)	40-49 歲 (21%)	50-59 歲 (20%)	60 歲以上 (21%)
馬吳配	40	42	33	46	41	37
英嘉配	35	38	45	29	29	32
宋林配	13	10	14	16	11	13
未決定	13	10	8	9	18	18

Base：20 歲以上會去投票的台灣地區民眾

表 3-2、2012 總統大選候選人支持度與地區交叉表

	全體	地區				
	(100%)	北北基 (31%)	桃竹苗 (13%)	中彰投 (18%)	雲嘉南 (15%)	高屏澎 (17%)
馬吳配	40	44	46	36	31	35
英嘉配	35	33	32	33	40	41
宋林配	13	13	11	17	16	12
未決定	13	10	10	14	14	11

Base：20 歲以上會去投票的台灣地區民眾

表 3-3、2012 總統大選候選人支持度與政黨交叉表

	全體	政黨			
	(100%)	民進黨 (26%)	國民黨 (34%)	中立 (29%)	其他 (11%)
馬吳配	40	5	80	27	28
英嘉配	35	87	4	29	25
宋林配	13	8	11	17	24
未決定	13	0	6	27	24

Base：20 歲以上表示會去投票的台灣地區民眾；其他政黨包括台聯、親民黨、新黨、無黨聯盟及拒答。

表 3-4、2012 總統大選候選人支持度交叉表

	全體	雙英對決支持度		
	(100%)	馬吳配 (45%)	英嘉配 (38%)	未決定 (17%)
馬吳配	40	86	1	7
英嘉配	35	1	87	6
宋林配	13	12	10	22
未決定	13	2	1	66

Base：20 歲以上會去投票的台灣地區民眾

表 4、如果明天就要投票選總統，請問在(1)、(2)和(3)這三個人選當中，您認為誰最可能當選？(隨機提示選項 1-3)

	100/9/28 N=1,668	100/10/6 N=999
馬英九	43	41
蔡英文	23	25
宋楚瑜	3	3
不知道	31	30

Base：20 歲以上會去投票的台灣地區民眾

表 5、馬英九總統上任至今已經三年多了，請問您對 馬英九 總統在這段期間的表現滿不滿意？

	100/9/28 N=1,668	100/10/6 N=999	+/-
滿意	33	32	-1
不滿意	47	49	+2
沒意見	20	19	-1

Base：20 歲以上台灣地區民眾

表 6、不論您會投給誰，請問您喜不喜歡 馬英九？

	100/9/28 N=1,668	100/10/6 N=999
非常喜歡	9 > 44%	9 > 41%
還算喜歡	35	32
不太喜歡	21 > 36%	20 > 38%
很不喜歡	15	18
沒意見	21	21

Base：20 歲以上台灣地區民眾

表 7、不論您會投給誰，請問您喜不喜歡 蔡英文？

	100/9/28 N=1,668	100/10/6 N=999
非常喜歡	10 > 46%	13 > 47%
還算喜歡	36	34
不太喜歡	18 > 30%	17 > 29%
很不喜歡	12	12
沒意見	24	24

Base：20 歲以上台灣地區民眾

表 8、不論您會投給誰，請問您喜不喜歡 宋楚瑜？

	100/9/28 N=1,668	100/10/6 N=999
非常喜歡	5	6
還算喜歡	29 > 34%	27 > 33%
不太喜歡	24	27
很不喜歡	16 > 40%	15 > 42%
沒意見	25	24

Base：20 歲以上台灣地區民眾

表 9、明年總統大選，如果宋楚瑜當選機會不大，請問您會改投給(1)還是(2) (隨機提示 1-2)，還是堅持投給宋楚瑜？

	全體 100%
馬英九	15
蔡英文	16
堅持投給宋楚瑜	62
投廢票/不去投票	1
不知道	6

Base：20 歲以上支持宋楚瑜的台灣地區民眾