

訪問主題：2012 總統大選選前三個半月民調

訪問時間：100 年 9 月 26 日至 28 日晚間 18：30-22：00

調查方法：電話後四碼電腦隨機抽樣，人員電話訪問

有效樣本：1,668 位 20 歲以上台灣民眾

抽樣誤差：95%信心水準下，抽樣誤差為正負 2.4 個百分點

經費來源：TVBS

選前三個半月

如果明天就投票，宋楚瑜約可獲 194 萬票

宋林配連署參選 2012 總統大選至今已有一星期左右，假如宋林配連署達百萬人數，參選 2012 總統大選，如果明天就投票，馬吳配、英嘉配及宋林配三組人選的支持度如何呢？根據 TVBS 民調中心最新調查發現，四成表示支持馬吳配，英嘉配獲 33% 選民青睞，宋林配則有 14% 支持度，13% 選民表示尚未決定。以目前全台灣 20 歲以上民眾約有 1800 萬人，考量投票率後，宋林配 14% 的支持度約相當於 194 萬票。與上週的調查結果相比，馬英九支持度由 42% 略微下滑至 40%，蔡英文微幅上升 1 個百分點（32%：33%），宋楚瑜則減少 1 個百分點（15%：14%）。TVBS 民調中心針對三組候選人的支持者進一步了解支持者的堅定程度，結果發現，表示一定會投給馬吳配的選民為 66%，英嘉配 61%，而宋林配則為 55%，整體而言，民眾支持宋林配的堅定程度明顯低於馬吳配及英嘉配。

明年總統大選預估投票率為 77%

明年的總統選舉，55% 民眾表示一定會去投票，26% 可能會，5% 不一定，13% 則表示不會去投票。以 2008 年總統選舉時民調結果的投票意願與實際投票率推估，預測明年總統選舉，投票率為 77%，略高於 2008 年的實際投票率（76.3%）。和上次調查相較，預測投票率和上次調查預估的結果相當（77.2%：77%）。

雙英對決：馬吳配 46% VS. 英嘉配 38%，雙方差距縮小至 8 個百分點

宋林配表示，連署過百萬才正式參選 2012 總統大選。若宋楚瑜沒有參選，而是馬吳配與英嘉配兩組人選對決時，調查發現，馬吳配的支持度為 46%，英嘉配則為 38%，差距為 8 個百分點，另外 17% 未決定。與 9 月 22 日時的調查結果相較，馬吳配的支持度些微下滑 1 個百分點（47%：46%），英嘉配則是微幅上升 1 個百分點（37%：38%），差距由 10 個百分點減少至 8 個百分點。在選民投票對象堅定度方面，六成以上（61%）表示一定會投給馬吳配，可能會的為 23%，不一定則有 14%。而支持英嘉配的選民中，57% 表示一定會投給英嘉配，近三成（28%）可能會，15% 不一定。整體而言，力挺馬吳配的選民略高於英嘉配。

若宋林配參選，馬吳配 40%：英嘉配 33%：宋林配 14%；馬吳北部領先，中部馬蔡平手，英嘉南部勝出

如果 2012 總統大選由馬、蔡、宋三組候選人對決時，馬吳配獲 40%選民支持，英嘉配 33%，宋林配則有 14%，表示尚未決定的選民則有 13%。與年齡交叉分析發現，馬吳配在 40-49 歲、50-59 歲及 60 歲以上民眾支持度明顯高於英嘉配及宋林配，而英嘉配則在 30-39 歲選民支持度高於馬吳配近一成（42%：33%），宋林配在 40-49 歲支持度最高（17%），但仍低於馬吳配及英嘉配。地區方面，馬吳配較獲桃竹苗以北民眾青睞，英嘉配則較受雲嘉南以南選民支持，中彰投馬吳配及英嘉配支持度相當（36%：34%），宋林配在各地區支持度無明顯差異。政黨傾向方面，中立選民對英嘉配支持度最高，為 30%，馬吳配 27%，宋林配則有 18%。而與雙英對決支持度交叉分析發現，原支持馬吳配的選民中，12%轉為支持宋林配，而英嘉配支持者則有 14%轉向支持宋林配。在選民投票對象堅定度方面，66%表示一定會投給馬吳配，可能會的為 25%，不一定則有 9%；支持英嘉配的選民中，61%表示一定會投給英嘉配，27%可能會，11%不一定；而宋林配支持者中，一定會的有 55%，近三成（29%）表示可能會，不一定的則有 15%，顯示宋林配的支持者堅定程度不如雙英支持者。

2012 總統大選，43%看好馬吳配，23%看好英嘉配，僅 3%看好宋林配

若宋林配參選 2012 總統大選，民眾認為馬英九、蔡英文及宋楚瑜這三位人選中，誰當選總統的可能性比較高呢？43%民眾認為馬英九較有可能當選，認為蔡英文會當選的民眾有 23%，僅有 3%民眾認為宋楚瑜會當選，同時有三成左右（31%）民眾則難以預期哪一位可能會當選。相較於上次調查，認為馬英九可能當選的比例由 45%些微滑落至 43%，看好蔡英文當選則下降 3 個百分點（26%：23%），而宋楚瑜則從 5%的看好度降至 3%。


總統馬英九滿意度為 33%，不滿意度 47%

距離下屆總統大選只剩三個月左右的時間，而馬英九總統至今已經執政三年多了，民眾對於馬英九總統的評價如何呢？根據 TVBS 民調中心最新的調查顯示，馬總統的滿意度為 33%，不滿意的比例為 47%。相較於上次調查結果，滿意的比例微幅上升 1 個百分點（32%：33%），不滿意的比例則些微減少 1 個百分點（48%：47%）。民眾對於馬英九、蔡英文和宋楚瑜三位的喜好度如何？調查顯示，表示喜歡馬英九的比例高於不喜歡（44%：36%），而喜歡蔡英文的有 46%，30%表示不喜歡，而宋楚瑜 34%民眾表示喜歡，不喜歡的則有四成。整體而言，民眾對於馬英九及蔡英文的喜歡的比例皆高於不喜歡，而對於宋楚瑜則是不喜歡的民眾多於喜歡。

本次調查是 TVBS 民意調查中心於 9 月 26 日至 28 日晚間 18：30 至 22：00 進行的調查，共接觸 2,101 位 20 歲以上台灣地區民眾，其中拒訪為 433 位，拒訪率為 20.6%，最後成功訪問有效樣本 1,668 位，在 95% 的信心水準下，抽樣誤差為± 2.4 百分點。抽樣方法採用電話號碼後四碼隨機抽樣，人員電話訪問，所有資料並依母體性別、年齡、地區等變項進行統計加權處理。調查經費來源為 TVBS。原始問卷及詳細交叉表請上網：www.tvbs.com.tw

表 1、明年一月的總統及立委選舉，請問您會不會去投票？

	100/9/22 N=1,492	100/9/28 N=1,668
一定會	57	55
可能會	25	26
不一定	6	5
不會	12	13



預估 2012 總統選舉投票率
77.0%

Base：20 歲以上台灣地區民眾

表 2、明年一月的總統大選，在(1)和(2)這兩組人選(隨機提示選項 1-2)中，假如明天就是投票日，請問您比較會投給哪一組？

	100/9/22 N=1,318	100/9/28 N=1,448	+/-
馬吳配	47	46	-1
英嘉配	37	38	+1
未決定	17	17	-
馬蔡差距	± 10	± 8	

Base：20 歲以上會去投票的台灣地區民眾

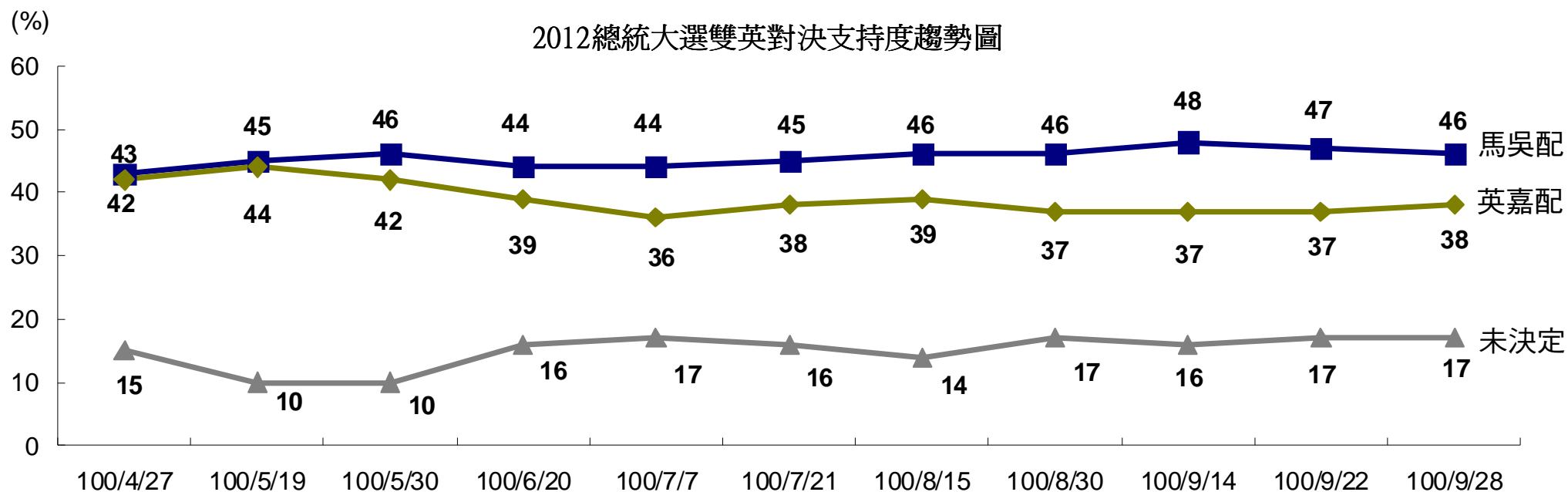


表 3、請問您是一定會投給【受訪者支持對象】、可能會投給【受訪者支持對象】，還是不一定？

	2012 總統大選雙英對決	
	馬吳配	英嘉配
	100%	100%
一定會	61	57
可能會	23	28
不一定	14	15
沒意見	2	1

Base：20 歲以上會去投票的台灣地區民眾

表 4、如果宋楚瑜參選明年總統大選，請問在(1)、(2)和(3)這三組人選中您比較會投給誰？(隨機提示選項 1-3)

	100/9/22 N=1,318	100/9/28 N=1,448	+/-
馬吳配	42	40	-2
英嘉配	32	33	+1
宋林配	15	14	-1
未決定	11	13	+2
馬蔡差距	± 10	± 7	

Base： 20 歲以上會去投票的台灣地區民眾

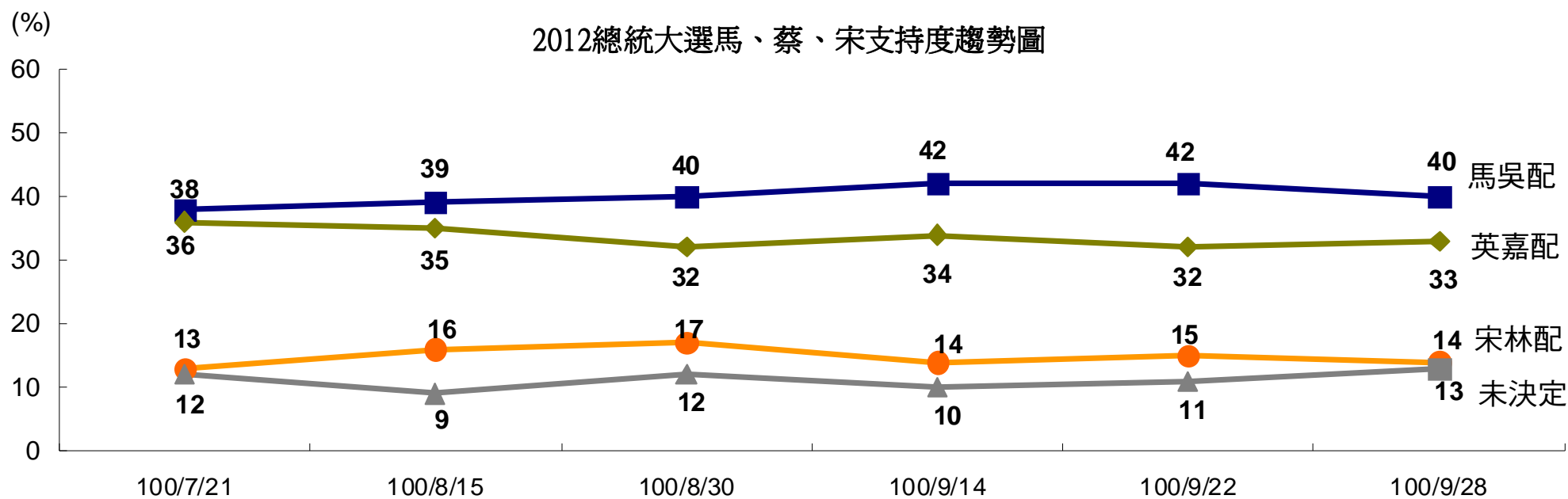


表 4-1、2012 總統大選候選人支持度與年齡交叉表

	全體	年齡				
	N=1,448	20-29 歲 (16%)	30-39 歲 (21%)	40-49 歲 (21%)	50-59 歲 (20%)	60 歲以上 (22%)
馬吳配	40	40	33	41	42	42
英嘉配	33	38	42	32	28	29
宋林配	14	11	15	17	15	11
未決定	13	11	10	10	15	19

Base：20 歲以上會去投票的台灣地區民眾

表 4-2、2012 總統大選候選人支持度與地區交叉表

	全體	地區				
	N=1,448	北北基 (29%)	桃竹苗 (14%)	中彰投 (19%)	雲嘉南 (14%)	高屏澎 (17%)
馬吳配	40	47	44	36	33	34
英嘉配	33	30	30	34	40	40
宋林配	14	15	12	13	13	14
未決定	13	8	13	16	14	12

Base：20 歲以上會去投票的台灣地區民眾

表 4-3、2012 總統大選候選人支持度與政黨交叉表

	全體	政黨			
	N=1,448	民進黨 (26%)	國民黨 (34%)	中立 (31%)	其他 (9%)
馬吳配	40	6	83	27	21
英嘉配	33	79	5	30	21
宋林配	14	9	8	18	36
未決定	13	6	5	26	22

Base：20 歲以上表示會去投票的台灣地區民眾；其他政黨包括台聯、親民黨、新黨、無黨聯盟及拒答。

表 4-4、2012 總統大選候選人支持度交叉表

	全體	雙英對決支持度		
	(100%)	馬吳配 (46%)	英嘉配 (38%)	未決定 (17%)
馬吳配	40	83	0.4	10
英嘉配	33	1	84	8
宋林配	14	12	14	18
未決定	13	3	2	64

Base：20 歲以上會去投票的台灣地區民眾

表 4-5、2012 總統大選候選人支持度與上次總統大選投票對象交叉表

	全體	2008 年投票對象	
	N=1,448	馬英九 (57%)	謝長廷 (18%)
馬吳配	40	61	2
英嘉配	33	16	86
宋林配	14	14	8
未決定	13	8	4

Base：20 歲以上會去投票的台灣地區民眾

表 5、請問您是一定會投給【受訪者支持對象】、可能會投給【受訪者支持對象】，還是不一定？

2012 總統大選馬、蔡、宋三組對決			
	馬吳配	英嘉配	宋林配
	100%	100%	100%
一定會	66	61	55
可能會	25	27	29
不一定	9	11	15
沒意見	1	1	2

Base：20 歲以上會去投票的台灣地區民眾

表 6、如果明天就要投票選總統，請問在(1)、(2)和(3)這三個人選當中，您認為誰最可能當選？(隨機提示選項 1-3)

	100/8/15	100/9/28
	N=1,093	N=1,668
馬英九	45	43
蔡英文	26	23
宋楚瑜	5	3
不知道	23	31

Base：20 歲以上會去投票的台灣地區民眾

表 7、馬英九總統上任至今已經三年多了，請問您對 馬英九 總統在這段期間的表現滿不滿意？

	100/9/22 N=1,492	100/9/28 N=1,668	+/-
滿意	32	33	+1
不滿意	48	47	-1
沒意見	21	20	-1

Base： 20 歲以上台灣地區民眾

表 8、不論您會投給誰，請問您喜不喜歡 馬英九？

	100/9/22 N=1,492	100/9/28 N=1,668
非常喜歡	8	9
還算喜歡	37 > 45%	35 > 44%
不太喜歡	21	21
很不喜歡	15 > 37%	15 > 36%
沒意見	18	21

Base： 20 歲以上台灣地區民眾

表 9、不論您會投給誰，請問您喜不喜歡 蔡英文？

	100/9/22 N=1,492	100/9/28 N=1,668
非常喜歡	10 > 43%	10 > 46%
還算喜歡	33	36
不太喜歡	22 > 35%	18 > 30%
很不喜歡	13	12
沒意見	23	24

Base：20 歲以上台灣地區民眾

表 10、不論您會投給誰，請問您喜不喜歡 宋楚瑜？

	100/9/22 N=1,492	100/9/28 N=1,668
非常喜歡	7 > 35%	5 > 34%
還算喜歡	28	29
不太喜歡	27 > 42%	24 > 40%
很不喜歡	15	16
沒意見	24	25

Base：20 歲以上台灣地區民眾