

訪問主題：政黨形象民調（不分區立委支持度）

訪問時間：100 年 6 月 1 日至 7 晚間 18：30 -22：00

調查方法：電話後四碼電腦隨機抽樣，人員電話訪問

有效樣本：833 位台灣地區 20 歲以上之民眾

抽樣誤差：95%的信心水準下，抽樣誤差為正負 3.4 個百分點

經費來源：TVBS

不分區立委選舉

國民黨支持度為 38%，民進黨 31%，若兩黨瓜分，可分獲約 19 席及 15 席

距離明年一月的總統及立委選舉，剩下七個月左右的時間，在各政黨陸續確定立委選舉候選人之後，總統及立委選舉的選戰也隨即開跑，根據 TVBS 民調中心最新調查結果顯示，超過六成民眾（63%）表示一定會去投票，21%可能會，5%不一定，11%則表示不會去投票。民眾除了投票給支持的區域立委候選人，在不分區立委部分，也就是另一張政黨選票會投給哪一個政黨？有 38% 表示會投國民黨，31% 會投民進黨，1% 會投台聯，親民黨和無黨聯盟各為 2%，新黨不及 1%，此外，有 25% 的民眾則表示尚未決定。若兩大黨瓜分，國民黨目前可望獲得約 19 席，民進黨約 15 席，台聯、新黨等政黨恐難獲得不分區席次。

近六成（59%）民眾仍不知立委選舉為「單一選區兩票制」，一票要投支持政黨

從上一次立委選舉開始，立委選舉方式已改為「單一選區兩票制」，一票投支持的候選人，另一票投所支持的政黨。但根據調查結果，台灣民眾有仍有高達六成（59%）不知道「單一選區兩票制」的選舉方式，一票投候選人，一票投支持的政黨，知道的比例僅為 41%，值得注意。

半數（52%）民眾認為民進黨「重視民意」，比例高於的國民黨（42%）

去年底五都選舉民進黨不僅維持南台灣版圖，在中台灣的得票率、得票數也有成長，反觀國民黨雖取得三個直轄市，但得票數明顯萎縮。而核四興建案、國光石化、塑化劑事件等風波，對藍、綠兩黨影響如何？TVBS 民調中心針對國、民兩黨在「重視民意」、「廉潔」、「有活力」、「重視改革」、「團結」、「有反省能力」、「是個值得信賴的政黨」七項指標上，進行政黨形象的評比。調查顯示，約四成（42%）民眾認為執政的國民黨重視民意，高於認為不重視的 37%，21% 沒意見，相較於去年一月的調查結果，重視民意的形象提升 10 個百分點（32%：42%）。而五成（52%）民眾認為在野的民進黨重視民意，24% 認為不重視，24% 沒意見，重視的比例高於國民黨，也是民進黨首次政黨輪替以來調查中最高的一次。

國民黨「廉潔」形象回升至三成，高於民進黨「廉潔」形象的 27%

民眾認為國民黨廉潔的比例為 32%，明顯低於不廉潔的 45%，22% 沒意見，相較於去年一月地制法修正案爭議時的調查，「廉潔」形象回升 6 個百分點（26%：32%）。而民進黨目前也以不廉潔的比例較廉潔高（47%：27%），「廉潔」形象也較去年一月調查時下降 4 個百分點（31%：27%）。

民進黨「有活力」形象創二次政黨輪替後新高（68%），且明顯高於國民黨有活力的38%

民眾認為民進黨有活力的比例高達68%，高於沒活力的17%，15%沒意見。相較於去年一月的調查結果，民進黨有活力的形象提升6個百分點（62%：68%）。民進黨的活力形象，是二次政黨輪替後的新高。而國民黨有活力的比例為38%，與上次調查結果差異不大，明顯低於民進黨，47%認為沒活力，15%沒意見。國民黨的活力形象，明顯不及重新執政前六成多的比例。

超過半數民眾認為民進黨「重視改革」，比例高於國民黨（54%：46%）

在「重視改革程度」方面，調查結果顯示，民眾認為國民黨重視改革的形象高於不重視（46%：40%）。而認為民進黨重視改革的比例超過半數（54%），高於認為不重視的比例28%。民進黨重視改革的形象和去年一月調查結果相同，是從94年底開始調查此一指標以來的最高點，而國民黨重視改革的形象，在馬政府執政一年後緩步回升。

民眾認為國民黨團結的比例上升一成，但仍略低於民進黨的55%

從今年的總統初選和立委提名民進黨都強打團結牌，而調查發現，民眾認為民進黨團結的比例超過半數（55%），略低於去年一月調查的4個百分點（59%：55%），認為不團結的有33%，11%沒意見。民眾認為國民黨團結的比例也高於不團結（49%：39%），雖然國民黨黨內初選有傳出部分風波，但相較於去年一月調查，仍大幅提升14個百分點。

47%認為國民黨有反省能力，44%認為民進黨有，兩黨同時也都有超過四成認為缺乏反省能力

在「有反省能力」方面，民眾認為國民黨有反省能力的比例略高於沒有（47%：42%），同時較上次調查增加9個百分點。而民眾認為民進黨有反省能力與認為沒有的比例相當（44%：43%），有反省能力的比例較上次調查下降6個百分點（50%：44%），值得注意。

五成民眾認為民進黨不值得信任，45%認為國民黨不值得信任

在民眾對國內兩大政黨的信任度方面，調查發現，民眾認為國民黨是一個值得信賴的政黨，與認為不值得信任的比例相當（43%：45%），意見分歧。而認為民進黨不值得信任的比例高於值得信任（50%：35%）。相較於上次調查結果，認為國民黨值得信賴的比例上升（33%：43%），民進黨值得信賴的比例無明顯變化（33%：35%）。但整體來說，國、民兩黨都未獲得多數民眾的信賴。

民眾對國、民兩黨立委表現滿意的比例相當（32%：33%），同時皆有半數表示不滿意

目前民眾對兩黨立委在立法院表現，僅 32%滿意國民黨立委的表現，高達 52%不滿意，與上次調查結果相比，滿意的比例雖上升 10 個百分點，但仍明顯低於不滿意。至於民進黨立委的表現，有 33%表示滿意，50%不滿意。滿意的比例較上次下降 3 個百分點（36%：33%），不滿意的比例無明顯變化（49%：50%）。整體來說，民眾對國、民兩黨立委在立院的表現，仍都以不滿意居多。

本次調查是 TVBS 民意調查中心於 6 月 1 日至 7 晚間 18：30 -22：00 進行的調查，共接觸 1,244 位 20 歲以上台灣地區民眾，其中拒訪為 411 位，拒訪率為 33.0%，最後成功訪問有效樣本 833 位，在 95%的信心水準下，抽樣誤差為±3.4 百分點。抽樣方法採用電話號碼後四碼隨機抽樣，人員電話訪問，所有資料並依母體性別、年齡、地區等變項進行統計加權處理。調查經費來源為 TVBS。原始問卷及詳細交叉表請上網：www.tvbs.com.tw

表 1、明年一月的總統及立委選舉，請問您會不會去投票？

	<u>100/4/27</u> N=1,064	<u>100/5/19</u> N=1,006	<u>100/5/30</u> N=1,181	<u>100/6/7</u> N=833
一定會	64	61	59	63
可能會	22	23	22	21
不一定	6	5	6	5
不會	9	11	13	11

Base：20 歲以上台灣地區民眾

表 2、立委選舉方式已改為「單一選區兩票制」，也就是一票投您支持的候選人，還有另一票投您所支持的政黨，請問您知不知道這件事？

	<u>全體</u> 100%
知道	41
不知道	59

Base：20 歲以上台灣地區民眾

表 3、除了投票給您支持的候選人，另一張投給政黨的選票，包括（提示選項 1-6）等其他政黨，請問您政黨票比較可能會投給哪一個政黨？

	<u>全體</u> 100%
國民黨	38
民進黨	31
台聯	1
親民黨	2
無黨聯盟	2
其他政黨	0.5
新黨	0.4
未決定	25

Base：20 歲以上會去投票的台灣地區民眾

表 4、民眾認為國民黨、民進黨 重視民意程度 比較表

	國民黨	民進黨
非常重視	10	15
還算重視	32	37
不太重視	23	17
非常不重視	14	7
不知道	21	24

Base：20 歲以上台灣地區民眾

表 4-1、民眾認為國民黨、民進黨 重視民意程度 比較表

		重視民意																	
	輪替前	輪替一年	輪替兩年	驗票前	2004年連任	連宋訪陸	謝揆半年	高捷弊案	趙建銘收押	馬特別費一審	立委大敗	巴紐醜聞	馬就職滿月	馬就職五個月	馬就職週年	民進黨23週年	地制法修訂後	塑化劑風暴	
	88/11	90/3	91/3	93/5	93/8	94/5	94/9	94/11	95/7	96/10	97/1	97/5	97/6	97/10	98/4	98/9	99/1	100/6	
國民黨	44	45	47	44	46	48	54	51	55	47	56	55	48	38	36	39	32	42 +10%	
民進黨	61	48	57	47	42	44	41	26	27	33	33	24	43	38	39	41	50	52 +2%	

Base：20歲以上台灣地區民眾

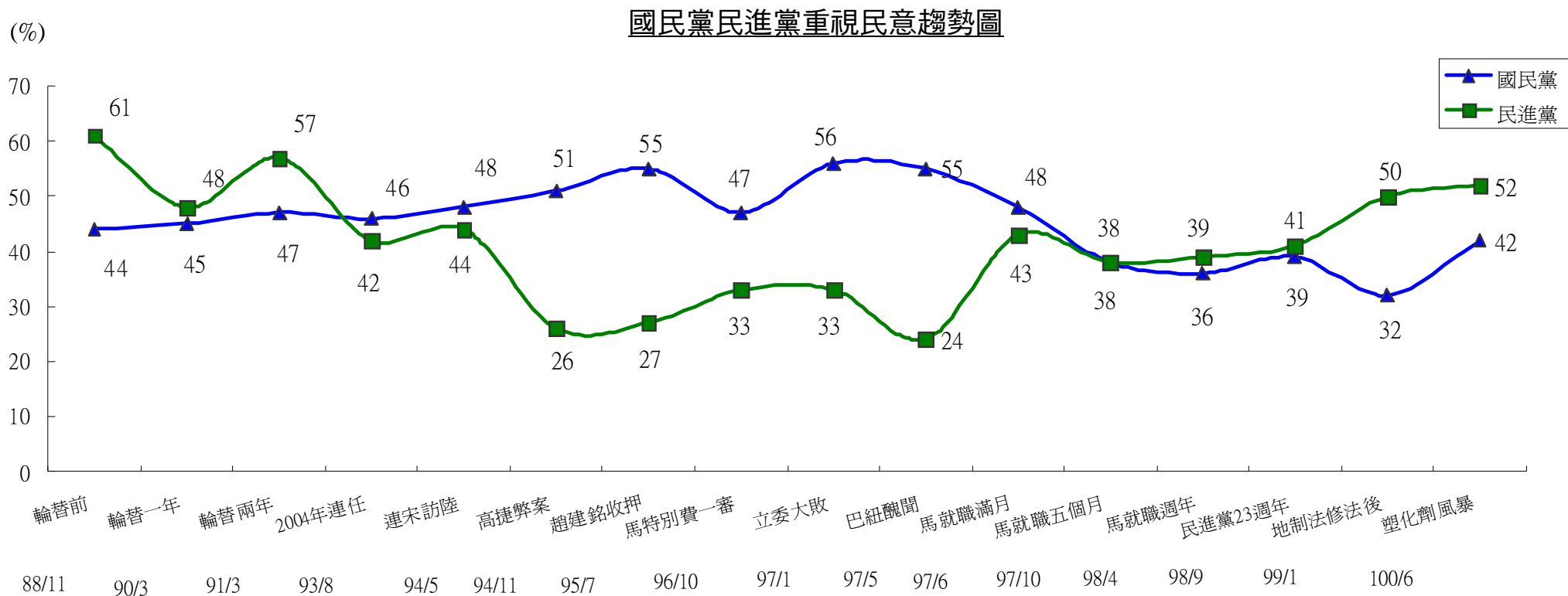


表 5、民眾認為國民黨、民進黨 廉潔程度 比較表

	國民黨	民進黨
非常廉潔	6	4
還算廉潔	26	23
不太廉潔	32	32
非常不廉潔	13	15
不知道	22	26

Base：20 歲以上台灣地區民眾

表 5-1、民眾認為國民黨、民進黨 廉潔程度 比較表

		廉潔程度																	
		輪替前	輪替一年	輪替兩年	驗票前	2004年連任	連宋訪陸	謝揆半年	高捷弊案	趙建銘收押	馬特別費一審	立委大敗	巴紐醜聞	馬就職滿月	馬就職五個月	馬就職週年	民進黨23週年	地制法修訂後	塑化劑風暴
		88/11	90/3	91/3	93/5	93/8	94/5	94/9	94/11	95/7	96/10	97/1	97/5	97/6	97/10	98/4	98/9	99/1	100/6
國民黨		21	22	27	30	31	30	34	29	40	29	38	39	37	37	30	31	26	32 + 6%
民進黨		47	41	48	41	38	34	31	17	14	21	23	10	25	14	20	21	31	27 - 4%

Base：20歲以上台灣地區民眾

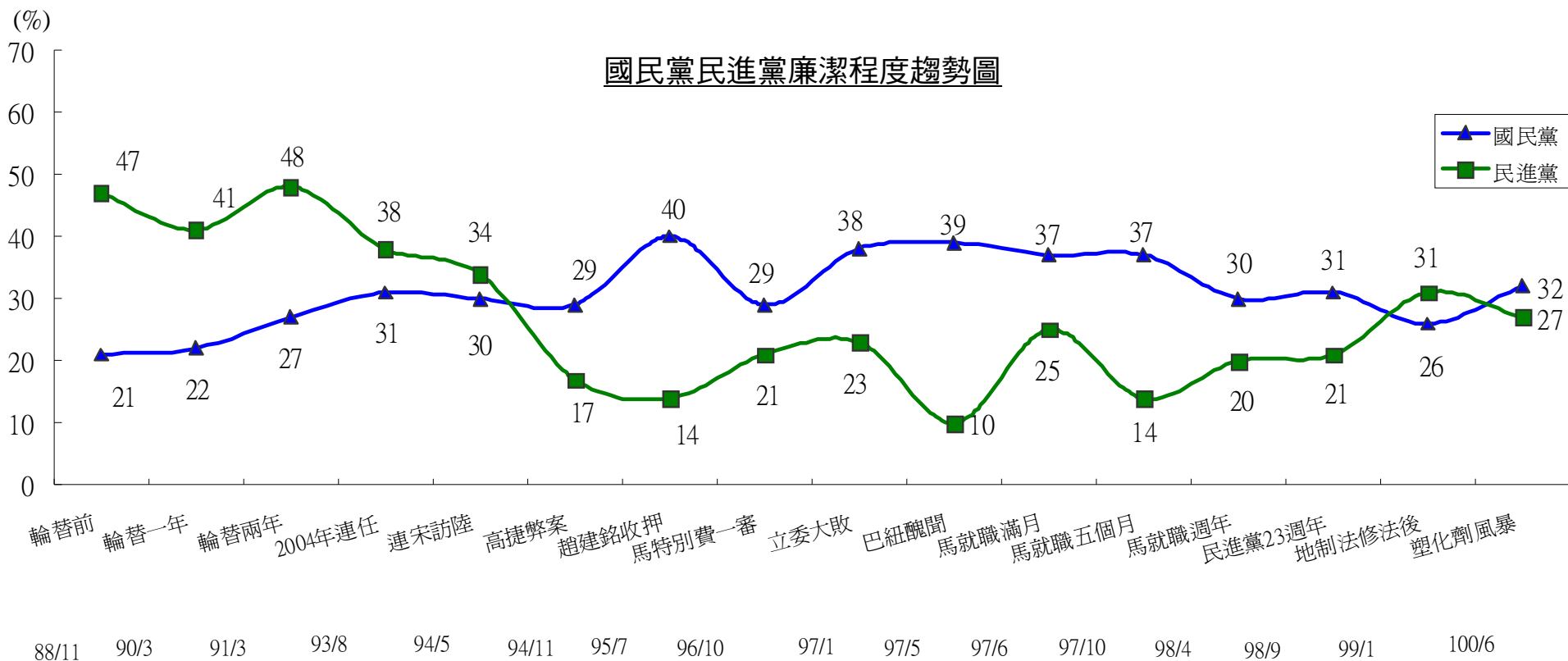


表 6、民眾認為國民黨、民進黨 有活力程度 比較表

	國民黨	民進黨
非常有活力	6	22
還算有活力	32	46
不太有活力	33	13
非常沒有活力	14	4
不知道	15	15

Base：20 歲以上台灣地區民眾

表 6-1、民眾認為國民黨、民進黨 有活力程度 比較表

		有活力程度																
		輪替前	輪替一年	輪替兩年	驗票前	2004年連任	連宋訪陸	謝揆半年	趙建銘收押	馬特別費一審	立委大敗	巴紐醜聞	馬就職滿月	馬就職五個月	民進黨23週年	地制法修法後	塑化劑風暴	
		88/11	90/3	91/3	93/5	93/8	94/5	94/9	95/7	96/10	97/1	97/5	97/6	97/10	98/9	99/1	100/6	
國民黨		46	42	40	42	37	48	56	64	57	68	61	47	33	37	34	38	+4%
民進黨		75	59	71	81	69	70	64	44	59	56	34	50	42	46	62	68	+6%

Base：20歲以上台灣地區民眾

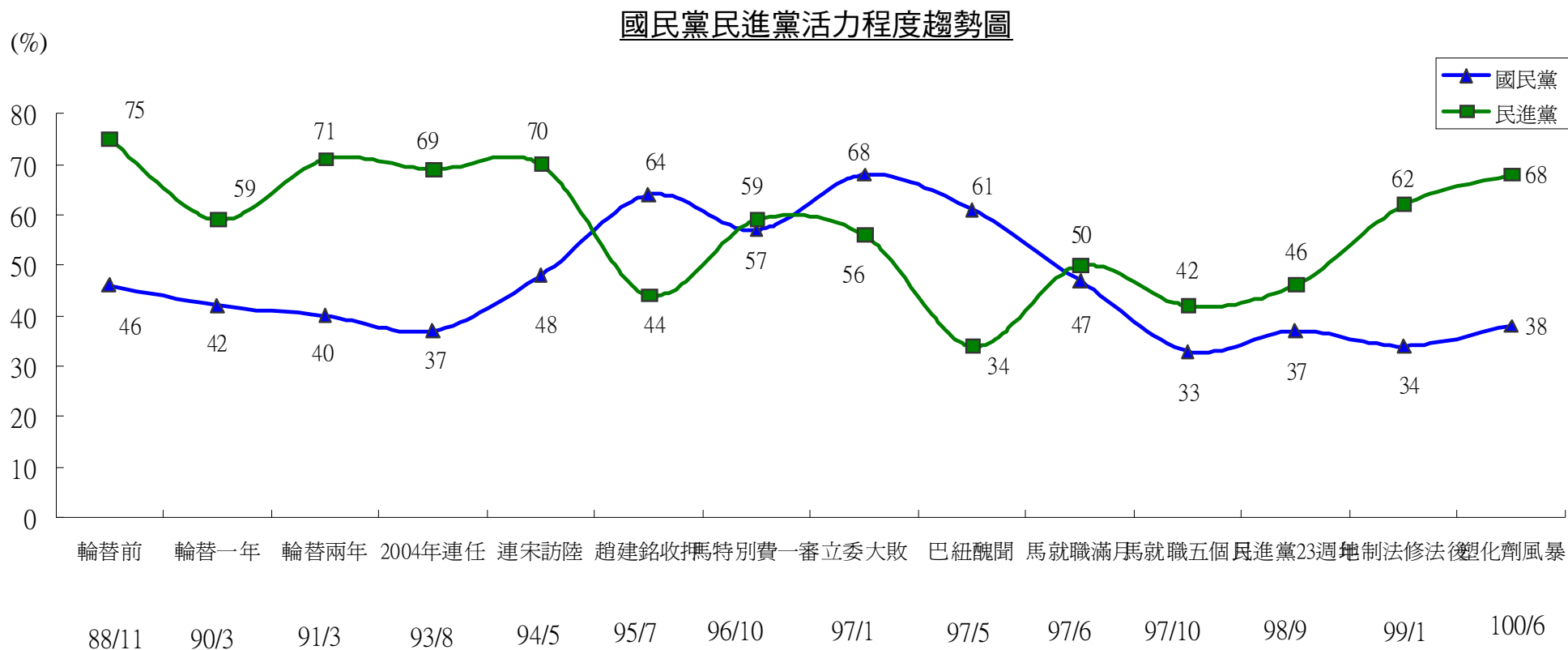


表 7、民眾認為國民黨、民進黨 重視改革程度 比較表

	國民黨	民進黨
非常重視	11	17
還算重視	35	37
不太重視	26	20
非常不重視	14	8
不知道	14	18

Base：20 歲以上台灣地區民眾

表 7-1、民眾認為國民黨、民進黨 重視改革程度 比較表

	重視改革											
	高捷弊案	趙建銘收押	馬特別費一審	立委大敗	巴紐醜聞	馬就職滿月	馬就職五個月	馬就職週年	民進黨23週年	地制法修訂後	塑化劑風暴	
	94/11	95/7	96/10	97/1	97/5	97/6	97/10	98/4	98/9	99/1	100/6	
國民黨	52	65	52	58	60	58	43	40	40	44	46	+ 2%
民進黨	40	36	49	48	38	51	46	46	44	54	54	

Base：20 歲以上台灣地區民眾

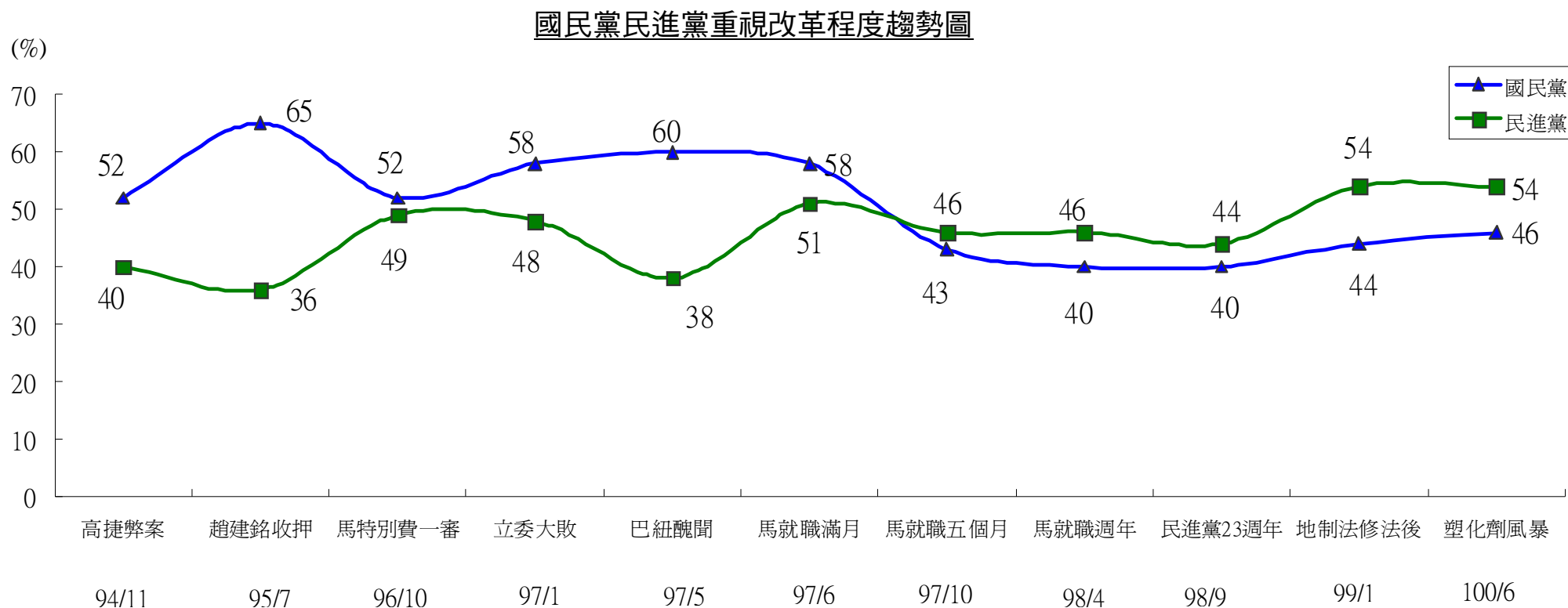


表 8、民眾認為國民黨、民進黨 團結程度 比較表

	國民黨	民進黨
非常團結	11	18
還算團結	38	37
不太團結	28	25
非常不團結	11	8
不知道	12	11

Base：20 歲以上台灣地區民眾

表 8-1、民眾認為國民黨、民進黨 團結程度 比較表

		團結程度																	
		輪替前	輪替一年	輪替兩年	驗票前	2004年連任	連宋訪陸	謝揆半年	高捷弊案	趙建銘收押	馬特別費一審	立委大敗	巴紐醜聞	馬就職滿月	馬就職五個月	民進黨23週年	地制法修法後	塑化劑風暴	
		88/11	90/3	91/3	93/5	93/8	94/5	94/9	94/11	95/7	96/10	97/1	97/5	97/6	97/10	98/9	99/1	100/6	
國民黨		35	41	33	34	30	48	42	45	57	49	73	62	53	54	39	35	49	+14%
民進黨		58	35	52	70	63	57	55	38	47	49	34	20	39	31	39	59	55	-4%

Base：20歲以上台灣地區民眾

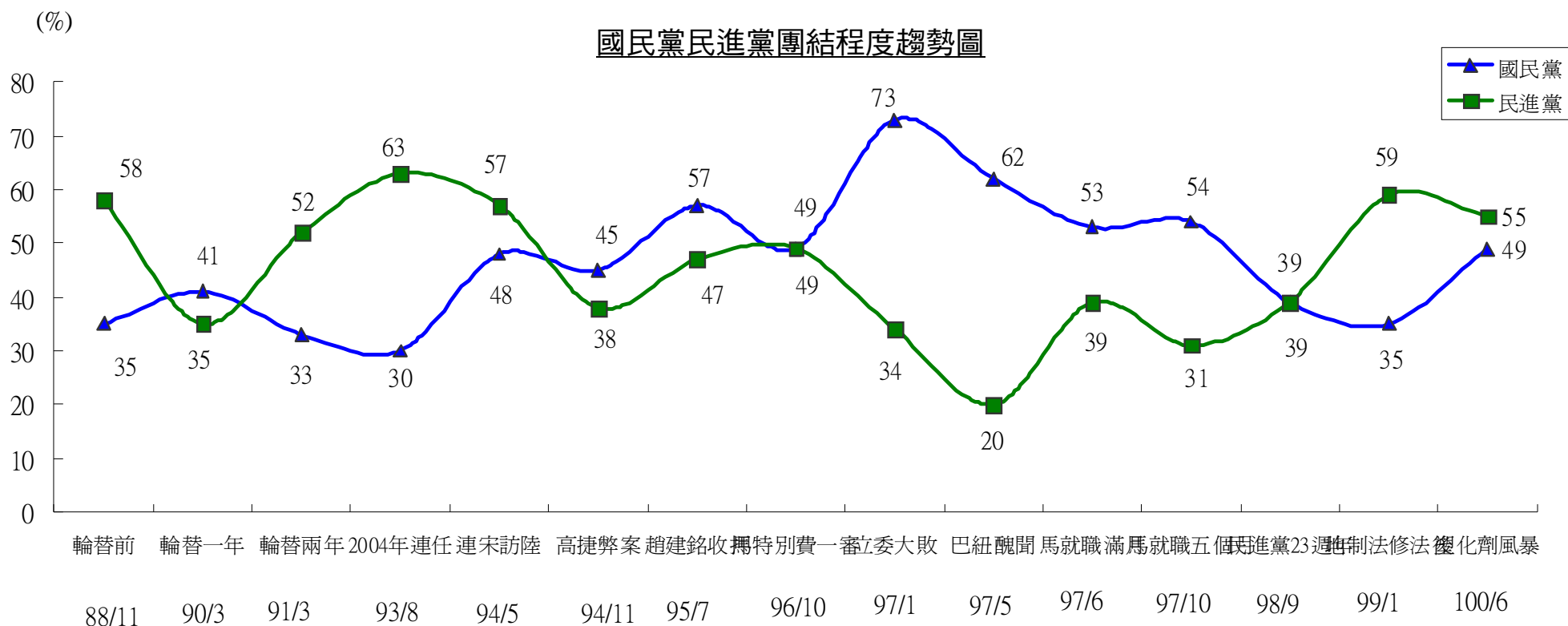


表 9、民眾認為國民黨、民進黨 是不是有反省能力 比較表

	國民黨	民進黨
是	47	44
不是	42	43
沒意見	11	13

Base：20 歲以上台灣地區民眾

表 9-1、民眾認為國民黨、民進黨是不是有反省能力比較表

	反省能力										
	高捷弊案	趙建銘收押	馬特別費一審	立委大敗	巴紐醜聞	馬就職滿月	馬就職五個月	民進黨23週年	地制法修法後	塑化劑風暴	
	94/11	95/7	96/10	97/1	97/5	97/6	97/10	98/9	99/1	100/6	
國民黨	54	62	51	61	64	55	47	40	38	47	+ 9%
民進黨	25	26	33	36	28	39	33	34	50	44	- 6%

Base：20歲以上台灣地區民眾

國民黨民進黨反省能力趨勢圖

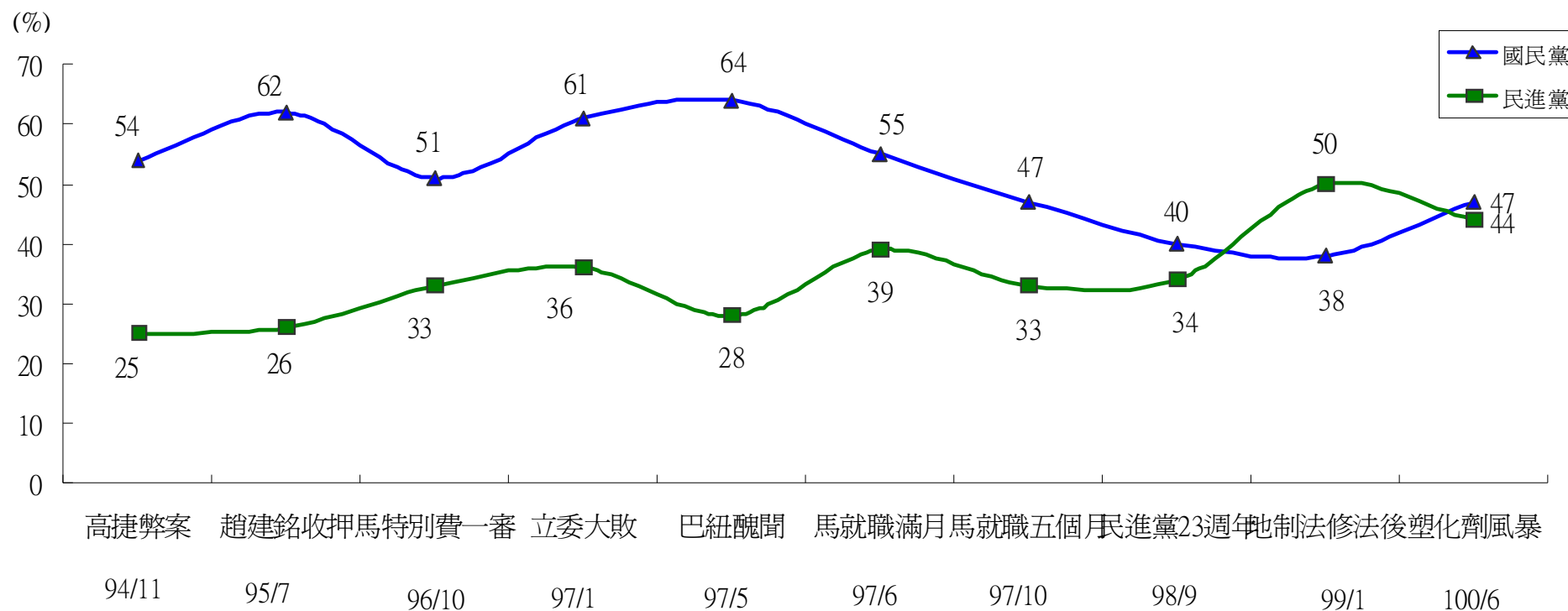


表 10、民眾認為 國民黨 是不是一個值得信任的政黨

	<u>馬就職週年</u>	<u>民進黨 23 週年</u>	<u>地制法修法後</u>	<u>塑化劑風暴</u>	+/-
	98/4	98/9	99/1	100/6	
是	33	40	33	43	+10%
不是	52	48	54	45	- 9%
沒意見	15	12	13	12	

Base：20 歲以上台灣地區民眾

表 11、民眾認為 民進黨 是不是一個值得信任的政黨

	<u>馬就職週年</u>	<u>民進黨 23 週年</u>	<u>地制法修法後</u>	<u>塑化劑風暴</u>	+/-
	98/4	98/9	99/1	100/6	
是	34	25	33	35	+ 2%
不是	50	62	52	50	- 2%
沒意見	15	13	15	15	

Base：20 歲以上台灣地區民眾

表 12、整體來說，請問您對國民黨立委這三年多來在立法院的表現滿不滿意？

	馬就職週年	地制法修法後	塑化劑風暴
	98/4	99/1	100/6
非常滿意	3	3	3
還算滿意	21	19	29
不太滿意	31	34	31
很不滿意	30	29	21
沒意見	16	14	16
	24%	22%	32%
	61%	63%	52%

Base：20 歲以上台灣地區民眾

表 13、整體來說，請問您對民進黨立委這三年多來在立法院的表現滿不滿意？

	馬就職週年	地制法修法後	塑化劑風暴
	98/4	99/1	100/6
非常滿意	4	6	4
還算滿意	20	30	29
不太滿意	33	27	33
很不滿意	27	22	17
沒意見	16	14	18
	24%	36%	33%
	60%	49%	50%

Base：20 歲以上台灣地區民眾

表 14、國民黨、民進黨 各項形象 比較表

	國民黨	民進黨
重視民意	42	52
廉潔	32	27
有活力	38	68
重視改革	46	54
團結	49	55
有反省能力	47	44
值得信任	43	35
滿意立委表現	32	33

Base：20 歲以上台灣地區民眾